

СРЕДНИЕ ПОТРЕБИТЕЛЬСКИЕ ЦЕНЫ И ИХ ИЗМЕНЕНИЕ

С 11 ПО 14 ЯНВАРЯ 2022 г.



Продовольственные товары


Наибольший рост

Помидоры, кг
 **177,68** ₹ **6,0%** ▲

Капуста, кг
 **65,07** ₹ **5,9%** ▲

Вермишель, кг
 **146,14** ₹ **3,2%** ▲

Наибольшее снижение

Консервы мясные для детского питания, кг
 **811,67** ₹ **4,1%** ▼

Пшено, кг
 **68,25** ₹ **3,0%** ▼

Лук, кг
 **36,95** ₹ **2,9%** ▼




Непродовольственные товары

Наибольший рост


Паста зубная, 100 г
 **103,83** ₹ **6,2%** ▲


Смартфон, шт.
 **13 545,99** ₹ **2,9%** ▲

Мыло хозяйственное, 200 г
 **45,07** ₹ **2,6%** ▲

Наибольшее снижение

Шампунь, 250 мл
 **139,25** ₹ **5,5%** ▼

Бумага туалетная, рулон
 **16,66** ₹ **3,2%** ▼

Поливитамины, 10 шт.
 **67,95** ₹ **1,8%** ▼